



BULATS網路問卷分析
第二版
2013.8.30-2014

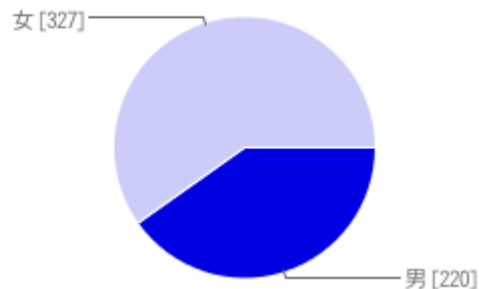
共有有547位考生填寫

1 性別

男性：40%

女性：60%

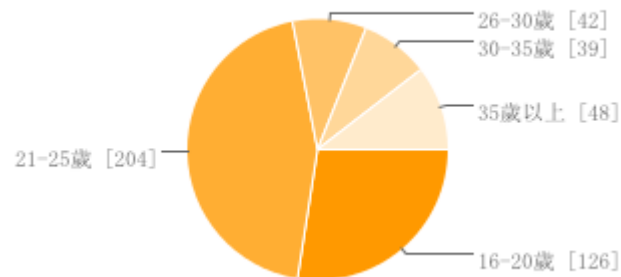
1.請問您的性別是



2 年齡層

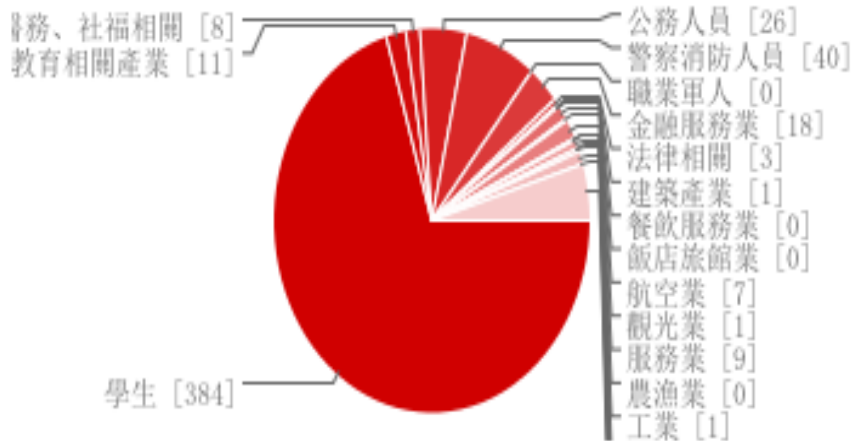
年齡	人數	百分比
16-20	126	23%
21-25	204	37%
26-30	42	8%
30-35	39	7%
35歲以上	48	9%

2.年齡為



3 職業別

3.職業類別為

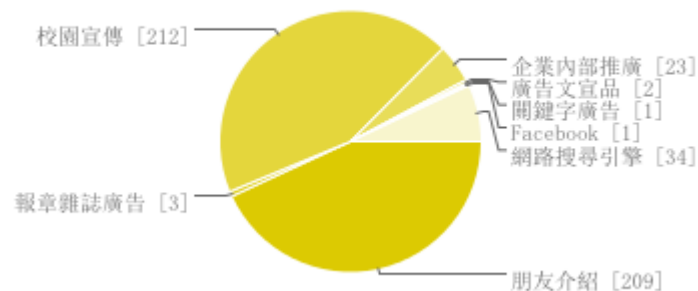


職業	人數	百分比
學生	384	70%
教育相關產業	11	2%
醫務、社福相關	8	1%
公務人員	26	5%
警察消防人員	40	7%
職業軍人	0	0%
金融服務業	18	3%
法律相關	3	1%
建築產業	1	0%
餐飲服務業	0	0%
飯店旅館業	0	0%
航空業	7	1%
觀光業	1	0%
服務業	9	2%
農漁業	0	0%
工業	1	0%
製造業	4	1%
零售業	0	0%
運輸業	2	0%
科技產業	6	1%
通訊媒體	0	0%
其他	26	5%

4 請問您是如何得知BULATS測驗?

方式	人數	百分比
朋友介紹	209	38%
報章雜誌廣告	3	1%
校園宣傳	212	39%
企業內部推廣	23	4%
廣告文宣品	2	0%
關鍵字廣告	1	0%
Facebook	1	0%
網路搜尋引擎	34	6%

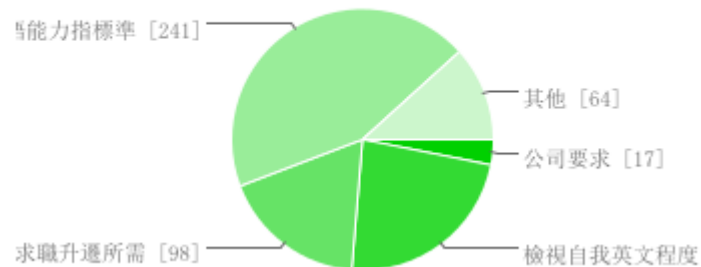
4.請問您是如何得知BULATS測驗的資訊?



5 報考BULATS測驗的目的為何?

方式	人數	百分比
公司要求	17	3%
檢視自我英文程度	127	23%
求職升遷所需	98	18%
學校規定英語能力指標準	241	44%
其他	64	12%

5.報考BULATS測驗的目的為何?



6 之前是否考過BULATS測驗

回答	人數	百分比
是	157	29%
否	349	64%

7 曾經考過何種BULATS測驗

測驗類型	人數	百分比
線上測驗	302	55%
標準測驗	24	4%
寫作測驗	1	0%
口說測驗	1	0%

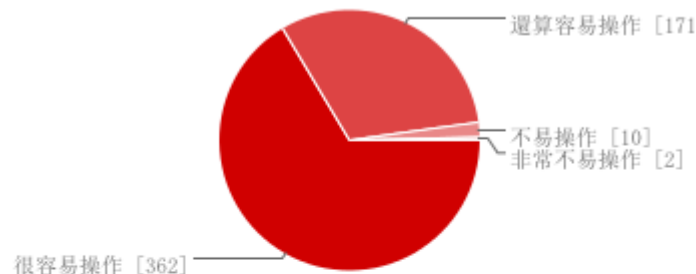
8 您認為線上報名的方便性?

回答	人數	百分比
很容易操作	362	66%
還算容易操作	171	31%
不易操作	10	2%
非常不易操作	2	0%

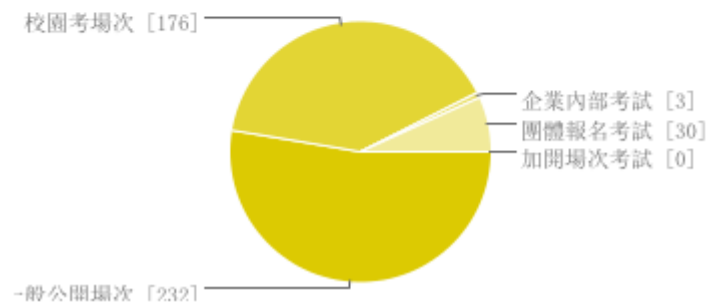
9 您所參加的測驗為?

選項	人數	百分比
一般公開場次	232	42%
校園考場次	176	32%
企業內部考試	3	1%
團體報名考試	30	5%
加開場次考試	0	0%

9.您認為線上報名程序方便性?

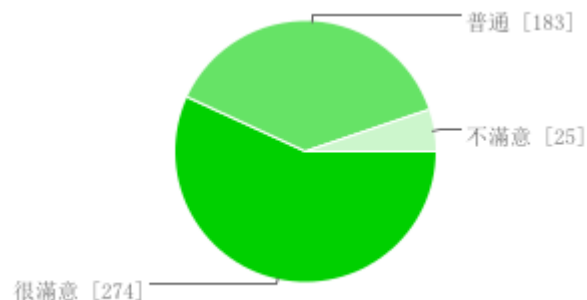


10.您所參加的測驗為?



10 對於測驗場次軟硬體設備、環境是否完善？

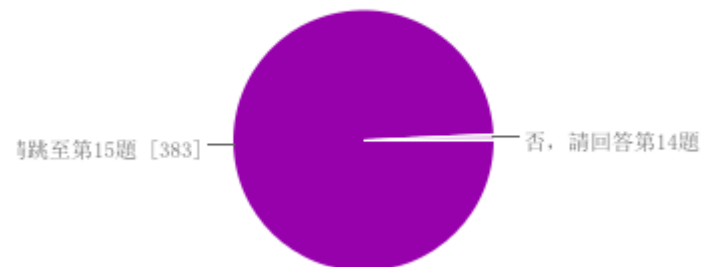
回答	人數	百分比
很滿意	274	50%
滿意	183	33%
不滿意	25	5%



11 請問測驗前的監考說明是否清楚？

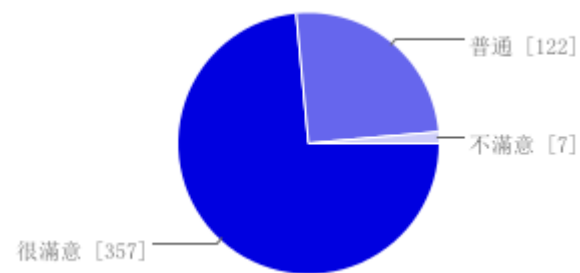
回答	人數	百分比
是	383	70%
否	3	1%

13. 請問測驗前的監考說明是否清楚？



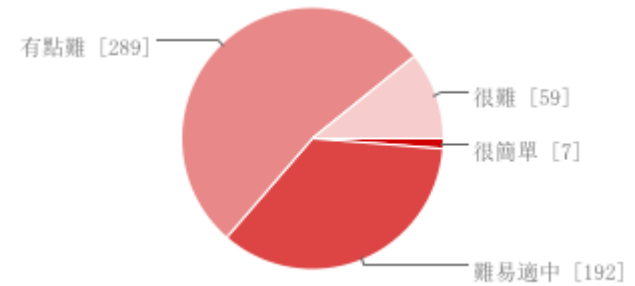
12 對於測驗過程中，監考人員的整理服務品質使否滿意？

回答	人數	百分比
很滿意	357	65%
普通	122	22%
不滿意	7	1%



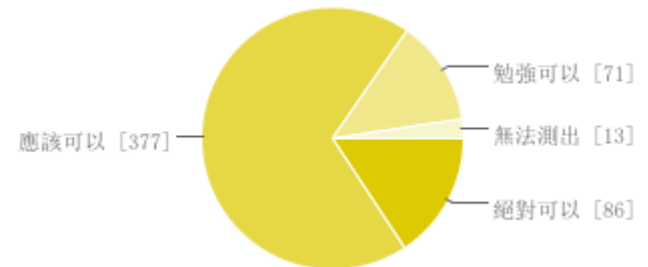
13 您覺得閱讀測驗？

回答	人數	百分比
很簡單	7	1%
難易適中	192	35%
有點難	289	53%
很難	59	11%



14 您覺得BULATS閱讀測驗可否評量您實際的英語閱讀能力？

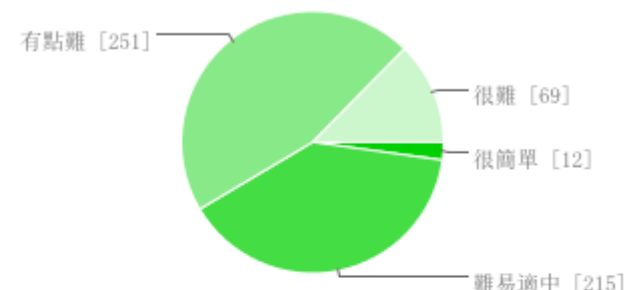
回答	人數	百分比
絕對可以	86	16%
應該可以	377	69%
勉強可以	71	13%
無法測出	13	2%



15 您覺得聽力測驗?

回答	人數	百分比
很簡單	12	2%
難易適中	215	39%
有點難	251	46%
很難	69	13%

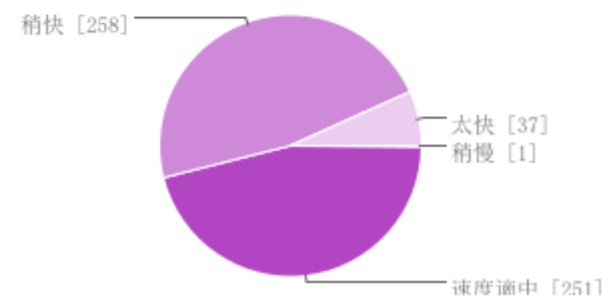
19.您覺得聽力測驗?



16 您覺得聽力測驗裡的說話速度?

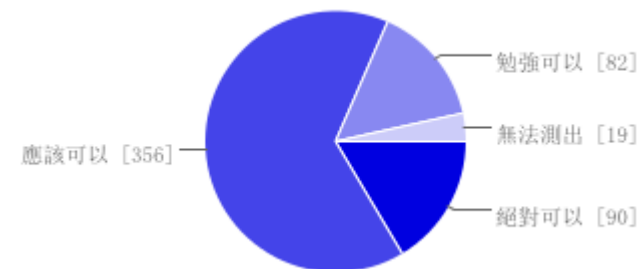
回答	人數	百分比
稍慢	1	0%
速度適中	251	46%
稍快	258	47%
太快	37	7%

20.您覺得聽力測驗裡的說話速度?



17 您覺得BULATS聽力測驗可否評量您實際的英語聽力能力?

回答	人數	百分比
絕對可以	90	16%
應該可以	356	65%
勉強可以	82	15%
無法測出	19	3%

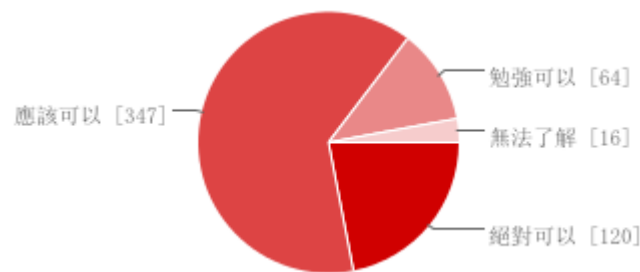


18 您認為BULATS測驗內容相較其他您做過的英語測驗差異為何?(複選)

選項	人數	百分比
題型模擬真實職場環境	214	39%
聽力發音清楚標準	103	19%
聽力操作介面人性化，可自行控制	240	44%
測驗題目難易度適中	102	19%
適性測驗結果真實反應個人程度	171	31%
線上測驗可立即得知測驗結果	316	58%
可以自行掌握答題的節奏及時間	322	59%

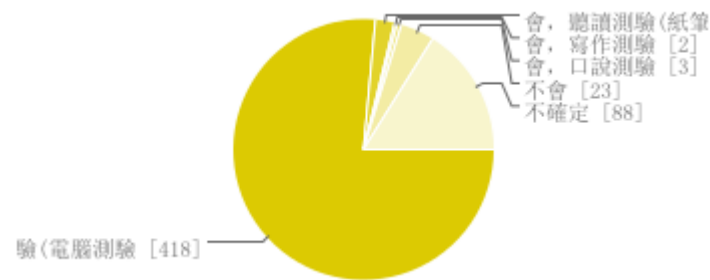
19 收到成績證書後，您認為考試中心提供的『能力對應實務說明手冊』是否能協助了以解自我的英語能力及程度？

回答	人數	百分比
絕對可以	120	22%
應該可以	347	63%
勉強可以	64	12%
無法瞭解	16	3%



20 經過此次測驗，您認為在未來還會想再報考及建議親朋好友來考 BULATS 測驗嗎？

回答	人數	百分比
會，線上測驗	418	76%
會，紙筆測驗	13	2%
會，寫作測驗	2	0%
會，口說測驗	3	1%
不會	23	4%
不確定	88	16%





THE END