

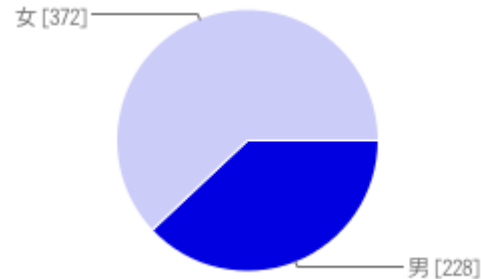
# BULATS網路問卷分析

## 2011.7.4 - 2013

# 共有有623位考生填寫

## 1 性別

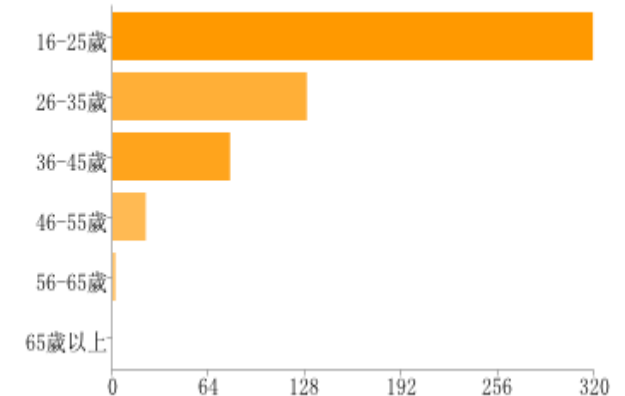
男性：36%  
女性：64%



## 2 年齡層

| 年齡    | 人數  | 百分比 |
|-------|-----|-----|
| 16-25 | 363 | 58% |
| 26-35 | 137 | 22% |
| 36-45 | 81  | 13% |
| 46-55 | 23  | 4%  |
| 56-65 | 2   | 0   |
| 65以上  | 0   | 0   |

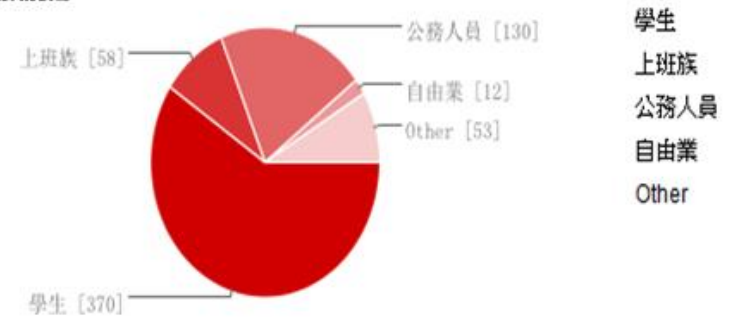
2.年齡為



### 3 職業別

| 職業   | 人數  | 百分比 |
|------|-----|-----|
| 學生   | 370 | 59% |
| 上班族  | 58  | 9%  |
| 公務人員 | 130 | 21% |
| 自由業  | 12  | 2%  |
| 其他   | 53  | 9%  |

3.職業別為



## 4 是否曾參加BULATS測驗

| 回答 | 人數  | 百分比 |
|----|-----|-----|
| 是  | 192 | 30% |
| 否  | 318 | 51% |

這題僅有510位考生回答，  
可能有113人跳過不答，  
所以百分比達不到100%

## 5 曾考過何種BULATS測驗

| 測驗種類 | 人數  | 百分比 |
|------|-----|-----|
| 電腦測驗 | 219 | 94% |
| 標準測驗 | 26  | 11% |
| 寫作測驗 | 1   | 0   |
| 口說測驗 | 9   | 4%  |

曾參加BULATS測驗者中，  
聽讀測驗為大宗，  
其中又以電腦測驗為多數

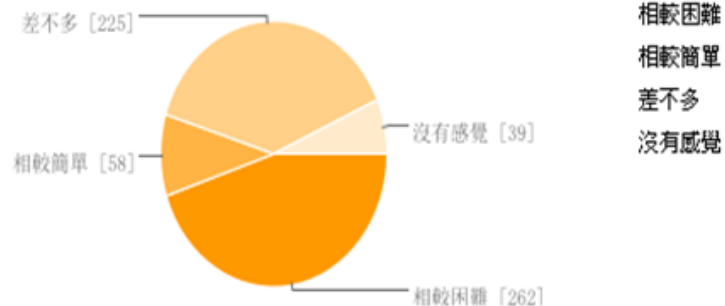
## 6 考生將BULATS和其他英檢比較

| 整體難易度 | 人數  | 百分比 |
|-------|-----|-----|
| 相較困難  | 262 | 42% |
| 相較簡單  | 58  | 9%  |
| 差不多   | 225 | 36% |
| 沒有感覺  | 39  | 6%  |

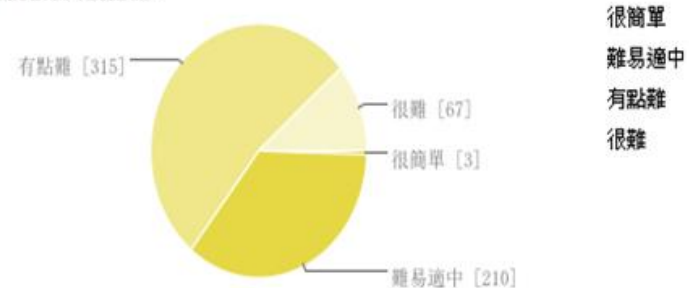
| 閱讀難易度 | 人數  | 百分比 |
|-------|-----|-----|
| 很難    | 3   | 0   |
| 有點難   | 210 | 34% |
| 難易適中  | 315 | 51% |
| 很簡單   | 67  | 11% |

| 聽力難易度 | 人數  | 百分比 |
|-------|-----|-----|
| 很難    | 17  | 3%  |
| 有點難   | 244 | 39% |
| 難易適中  | 263 | 42% |
| 很簡單   | 74  | 12% |

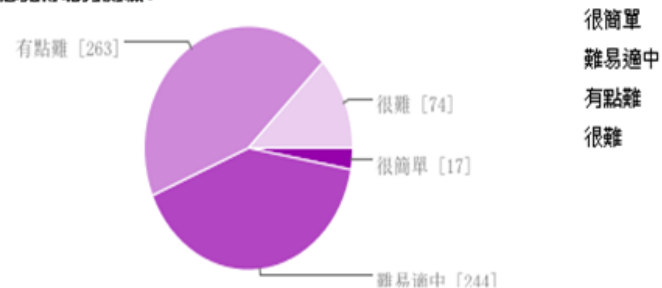
8.您認為BULATS考題的困難度相較其他您做過的英語測驗為何?



11.您覺得閱讀測驗?



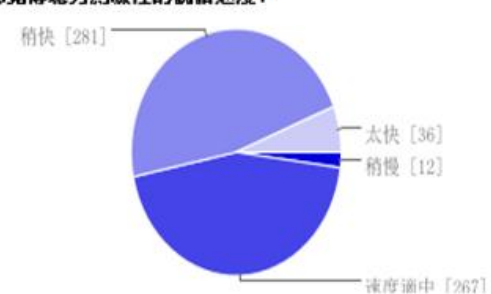
13.您覺得聽力測驗?



## 7 考生認為聽力測驗速度

| 整體難易度 | 人數  | 百分比 |
|-------|-----|-----|
| 太快    | 12  | 2%  |
| 稍快    | 267 | 43% |
| 速度適中  | 281 | 45% |
| 稍慢    | 36  | 6%  |

14. 您覺得聽力測驗裡的說話速度？

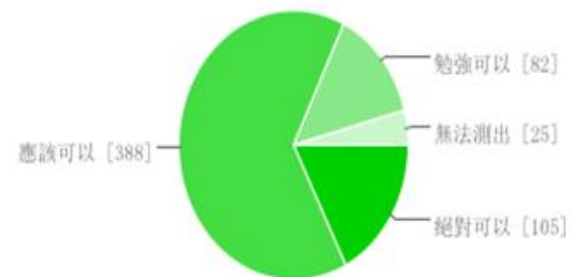


稍慢  
速度適中  
稍快  
太快

## 8 考生評量BULATS的信、效度及實用性

| 閱讀測驗 | 人數  | 百分比 |
|------|-----|-----|
| 絕對可以 | 105 | 17% |
| 應該可以 | 388 | 62% |
| 勉強可以 | 82  | 13% |
| 無法測出 | 25  | 4%  |

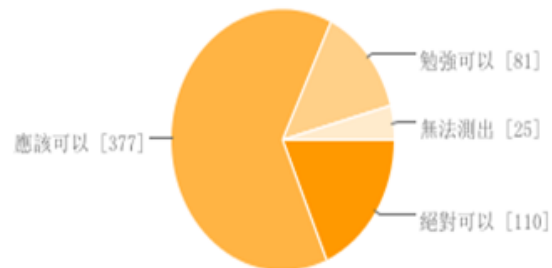
12.您覺得BULATS閱讀測驗可否評量您實際的英語閱讀能力?



絕對可以  
應該可以  
勉強可以  
無法測出

| 聽力測驗 | 人數  | 百分比 |
|------|-----|-----|
| 絕對可以 | 110 | 18% |
| 應該可以 | 377 | 61% |
| 勉強可以 | 81  | 13% |
| 無法測出 | 25  | 4%  |

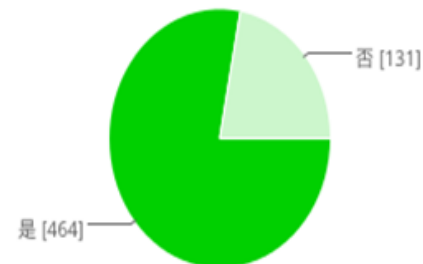
15.您覺得BULATS聽力測驗可否評量您實際的英語聽力能力?



絕對可以  
應該可以  
勉強可以  
無法測出

| 是否貼近職場 | 人數  | 百分比 |
|--------|-----|-----|
| 是      | 464 | 74% |
| 否      | 131 | 21% |

18.您認為BULATS考題內容是否貼近工作職場使用英語的狀況?

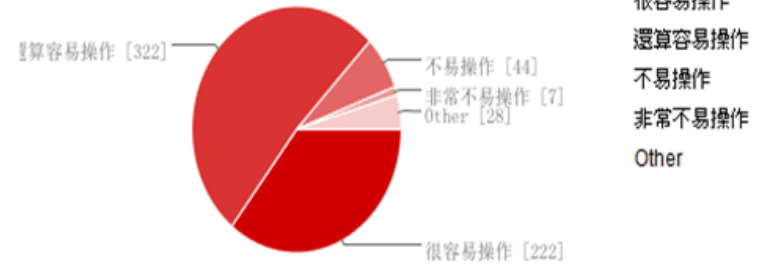


是  
否

## 9 考生評量線上測驗的使用介面

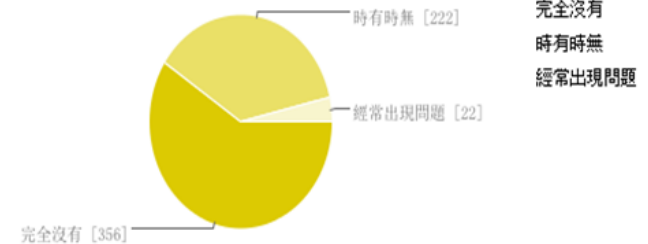
| 便利性    | 人數  | 百分比 |
|--------|-----|-----|
| 很容易操作  | 222 | 36% |
| 還算容易操作 | 322 | 52% |
| 不易操作   | 44  | 7%  |
| 非常不易操作 | 7   | 1%  |
| Other  | 28  | 4%  |

16.您認為BULATS線上測驗在介面操作上是方便使用？



| 是否遇到問題 | 人數  | 百分比 |
|--------|-----|-----|
| 完全沒有   | 356 | 57% |
| 經常出現問題 | 22  | 4%  |
| 時有時無   | 222 | 36% |

17.測驗中，您是否感覺畫面有任何的不順暢，例如：畫面延遲、按鈕無反應、聲音不清楚等問題？

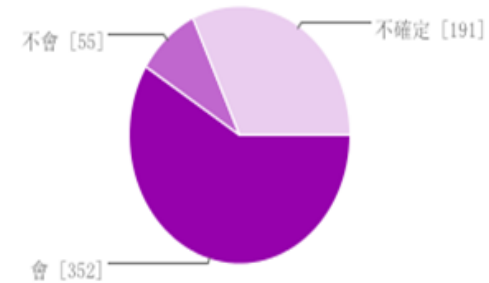




# 10 總評

| 未來是否報考 | 人數  | 百分比 |
|--------|-----|-----|
| 會      | 352 | 57% |
| 不會     | 55  | 9%  |
| 不確定    | 191 | 31% |

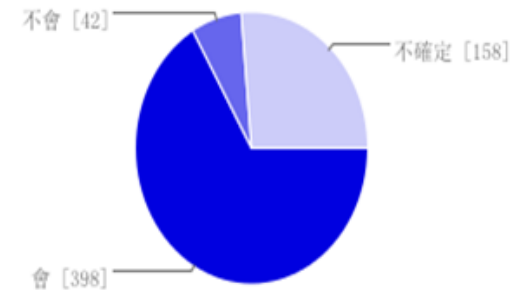
19. 經過此次測驗，您認為在未來還會想再報考BULATS聽讀測驗？



會  
不會  
不確定

| 是否推薦他人 | 人數  | 百分比 |
|--------|-----|-----|
| 會      | 398 | 64% |
| 不會     | 42  | 7%  |
| 不確定    | 158 | 25% |

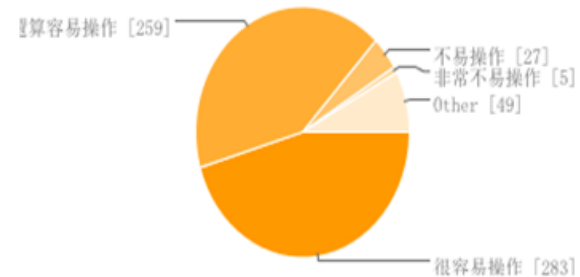
20. 經過此次測驗，您會想建議親朋好友來考BULATS嗎？



會  
不會  
不確定

| 線上報名便利性 | 人數  | 百分比 |
|---------|-----|-----|
| 很容易操作   | 283 | 45% |
| 還算容易操作  | 259 | 42% |
| 不易操作    | 27  | 4%  |
| 非常不易操作  | 5   | 1%  |
| Other   | 49  | 8%  |

21. 線上報名程序方便性



很容易操作  
還算容易操作  
不易操作  
非常不易操作  
Other

# 考生對考試中心的期待

| 編號 | 考生意見                            | 考試中心回應                                  |
|----|---------------------------------|---|
| 1  | 販售BULATS準備書籍                    | 考試中心預計在2014年4月開始提供售書服務！                 |
| 2  | 報名繳費無法用i-bon 且匯款後還要上網填資料，步驟有點麻煩 | 付款方式考試中心已新增此方式。                         |
| 3  | 可多些模擬試題參考，讓考生更熟悉題型              | 考試中心預計每一季提供新增的模擬練習題，將會放置在官網如何準備-線上模擬練習。 |
| 4  | 耳機設備可更新，有時音量開到最大聲還是不夠           | 耳機設備已更換成全罩式耳機。                          |
| 5  | 線上成績查詢                          | 考試中心網站已新增此功能。                           |

# THE END